



ΠΡΕΣΒΕΙΑ ΤΗΣ ΕΛΛΑΔΑΣ ΣΤΗ ΡΩΜΗ
ΓΡΑΦΕΙΟ ΟΙΚΟΝΟΜΙΚΩΝ & ΕΜΠΟΡΙΚΩΝ ΥΠΟΘΕΣΕΩΝ - ΤΜΗΜΑ ΜΙΛΑΝΟΥ

ΕΞΩΤΕΡΙΚΟ ΕΜΠΟΡΙΟ ΙΤΑΛΙΑΣ ΓΙΑ ΤΟ ΕΛΑΙΟΛΑΔΟ

*Στατιστική ανάλυση ιταλικών εισαγωγών και εξαγωγών ελαιολάδου (Δ.Κ. 1509),
την τριετία 2020-2022*



Σύνταξη – Επιμέλεια:

***Παγόνα Λάρδα,
Σύμβουλος ΟΕΥ Α΄***

***Επιστημονικός Συνεργάτης:
Γρηγόρης Ταβουλάρης***

Μιλάνο, Νοέμβριος 2023



ΠΕΡΙΕΧΟΜΕΝΑ

1. ΕΙΣΑΓΩΓΙΚΑ ΣΧΟΛΙΑ.....	3
2. ΙΤΑΛΙΚΕΣ ΕΙΣΑΓΩΓΕΣ ΕΛΑΙΟΛΑΔΟΥ ΔΚ: 1509.....	4
3. ΙΤΑΛΙΚΕΣ ΕΞΑΓΩΓΕΣ ΕΛΑΙΟΛΑΔΟΥ ΔΚ: 1509.....	6
4. ΤΕΛΙΚΕΣ ΠΑΡΑΤΗΡΗΣΕΙΣ	8

ΠΙΝΑΚΕΣ

ΠΙΝΑΚΑΣ 1: ΣΥΝΟΛΟ ΙΤΑΛΙΚΩΝ ΕΞΑΓΩΓΩΝ ΚΑΙ ΕΙΣΑΓΩΓΩΝ ΕΛΑΙΟΛΑΔΟΥ (Αξία χιλ. €)	3
ΠΙΝΑΚΑΣ 2: ΙΤΑΛΙΚΕΣ ΕΙΣΑΓΩΓΕΣ ΕΛΑΙΟΛΑΔΟΥ ΑΝΑ ΧΩΡΑ (Αξία χιλ. €)	4
ΠΙΝΑΚΑΣ 3: ΙΤΑΛΙΚΕΣ ΕΙΣΑΓΩΓΕΣ ΕΛΑΙΟΛΑΔΟΥ ΑΝΑ ΧΩΡΑ (Ποσότητα σε τόνους)	6
ΠΙΝΑΚΑΣ 4: ΙΤΑΛΙΚΕΣ ΕΞΑΓΩΓΕΣ ΕΛΑΙΟΛΑΔΟΥ ΑΝΑ ΧΩΡΑ (Αξία χιλ. €)	6
ΠΙΝΑΚΑΣ 5: ΙΤΑΛΙΚΕΣ ΕΞΑΓΩΓΕΣ ΕΛΑΙΟΛΑΔΟΥ ΑΝΑ ΧΩΡΑ (Ποσότητα σε τόνους)	7



ΕΞΩΤΕΡΙΚΟ ΕΜΠΟΡΙΟ ΙΤΑΛΙΑΣ ΓΙΑ ΤΟ ΕΛΑΙΟΛΑΔΟ

1. ΕΙΣΑΓΩΓΙΚΑ ΣΧΟΛΙΑ

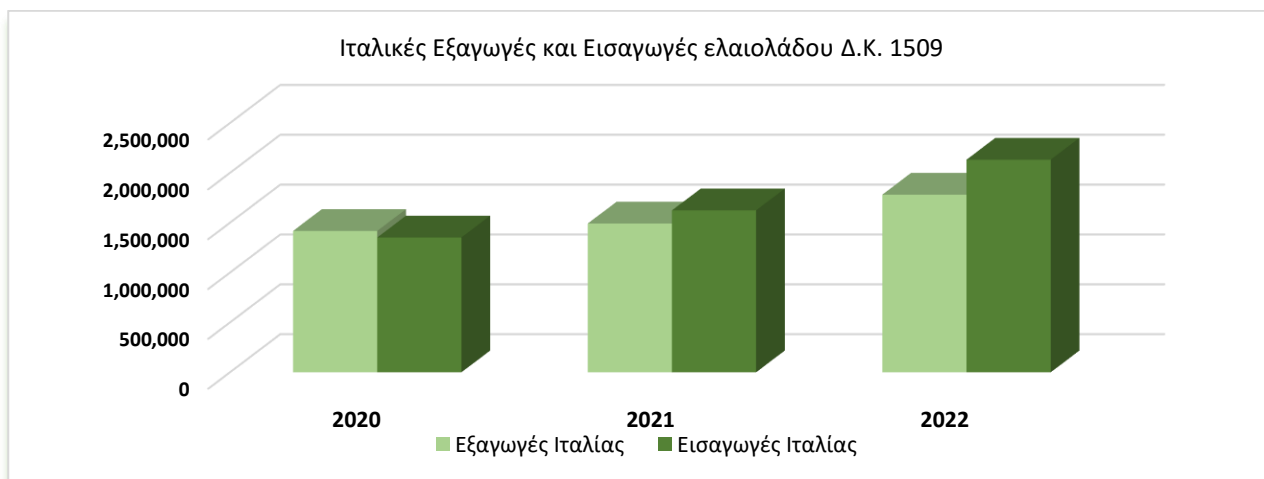
Η παρούσα στατιστική μελέτη για το ελαιόλαδο αφορά τον τετραψήφιο δασμολογικό κωδικό 1509 που συμπεριλαμβάνει κωδικούς που αφορούν το παρθένο ελαιόλαδο, το έξτρα παρθένο ελαιόλαδο και τα λοιπά ελαιόλαδα. Το 2022, οι εισαγωγές ελαιολάδου, σε αξία, αποτελούν το 0,33% των συνολικών εισαγωγών προϊόντων στην Ιταλία και αντίστοιχα οι εξαγωγές ελαιολάδου το 0,29% των συνολικών ιταλικών εξαγωγών.

Από την ανάλυση των συγκεντρωτικών δεδομένων προκύπτει ότι, κατά τη διετία 2021 και 2022, οι εισαγωγές ελαιολάδου στην ιταλική αγορά είναι περισσότερες από τις εξαγωγές και αυξάνονται με μεγαλύτερο ρυθμό από τις εξαγωγές. Οι εξαγωγές ελαιολάδου αυξάνονται κατά την τριετία 2020-2022 φτάνοντας στα € 1.781 εκατ. και ταυτόχρονα οι εισαγωγές προσέγγισαν τα € 2.132 εκατ. υπερδιπλασιάζοντας το εμπορικό έλλειμμα στο ελαιόλαδο που δημιουργήθηκε το 2021. Σημειώνεται ότι, κατά την εξεταζόμενη περίοδο, το σύνολο των εξαγωγών ελαιολάδου αποτελείται κυρίως από παρθένο και εξαιρετικά παρθένο ελαιόλαδο, σε ποσοστό μεγαλύτερο του 85%, ενώ το αντίστοιχο ποσοστό στις ιταλικές εισαγωγές ξεπερνά το 92%.

ΠΙΝΑΚΑΣ 1: ΣΥΝΟΛΟ ΙΤΑΛΙΚΩΝ ΕΞΑΓΩΓΩΝ ΚΑΙ ΕΙΣΑΓΩΓΩΝ ΕΛΑΙΟΛΑΔΟΥ (Αξία χιλ. €)

ΕΞΑΓΩΓΕΣ - ΕΙΣΑΓΩΓΕΣ ΕΛΑΙΟΛΑΔΟΥ ΣΤΗΝ ΙΤΑΛΙΑ					
(Αξία σε χιλ. €)					
	2020	2021	2022	Μεταβολή 2021/2020	Μεταβολή 2022/2021
Εξαγωγές Ιταλίας	1.417.974	1.491.570	1.781.737	5,2%	19,5%
Εισαγωγές Ιταλίας	1.352.072	1.623.621	2.132.390	20,1%	31,3%
ΕΜΠΟΡΙΚΟ ΙΣΟΖΥΓΙΟ ΕΛΑΙΟΛΑΔΟΥ	65.902	-132.051	-350.653		

.Πηγή: Επεξεργασία του Γραφείου ΟΕΥ Μιλάνου σε στοιχεία της UN COMTRADE statistics (ITC).





2. ΙΤΑΛΙΚΕΣ ΕΙΣΑΓΩΓΕΣ ΕΛΑΙΟΛΑΔΟΥ ΔΚ: 1509

Οι εισαγωγές της Ιταλίας σε ελαιόλαδο αυξάνονται συνεχώς, την τριετία 2020-2022, με ρυθμούς άνω του 20% φτάνοντας το 2022 σε αξίες τα € 2.132,4 εκατ. με αύξηση 31,3%. Η Ιταλία εισάγει ελαιόλαδο από τις 10 χώρες που παρουσιάζονται στον Πίνακα 2, οι οποίες συνολικά κατέλαβαν μερίδιο 99,9%, το 2022. Μεταξύ αυτών σημαντικό προβάδισμα κατέχουν, ως προμηθευτές ελαιολάδου της ιταλικής αγοράς, η Ισπανία με μερίδιο 61,5% και η Ελλάδα με 21,9%, ενώ οι υπόλοιπες ακολουθούν με μονοψήφια ποσοστά μεριδίων αγοράς.

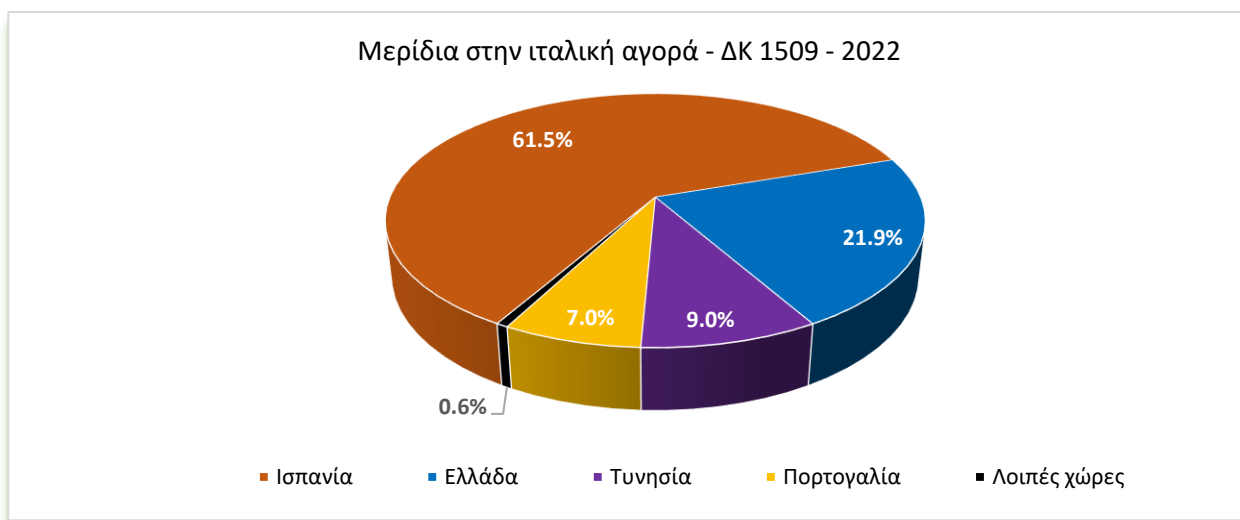
ΠΙΝΑΚΑΣ 2: ΙΤΑΛΙΚΕΣ ΕΙΣΑΓΩΓΕΣ ΕΛΑΙΟΛΑΔΟΥ ΑΝΑ ΧΩΡΑ (Αξία χιλ. €)

Χώρες	2020	2021	2022	Μερίδιο % 2020	Μερίδιο % 2021	Μερίδιο % 2022	Ετήσια Μεταβολή % 2021	Ετήσια Μεταβολή % 2022
Ιταλικές Εισαγωγές στο Δ.Κ.	1.352.072	1.623.621	2.132.390	100%	100%	100%	20,1%	31,3%
Ισπανία	799.482	998.853	1.310.582	59,1%	61,5%	61,5%	24,9%	31,2%
Ελλάδα	297.261	353.452	467.356	22,0%	21,8%	21,9%	18,9%	32,2%
Τυνησία	138.729	136.000	191.970	10,3%	8,4%	9,0%	-2,0%	41,2%
Πορτογαλία	97.703	121.678	149.459	7,2%	7,5%	7,0%	24,5%	22,8%
Γερμανία	4.724	3.904	2.939	0,3%	0,2%	0,1%	-17,4%	-24,7%
Μαρόκο	2.230	445	2.353	0,2%	0,0%	0,1%	-80,0%	428,8%
Κύπρος	467	1.113	2.035	0,0%	0,1%	0,1%	138,3%	82,8%
Τουρκία	4.010	1.845	1.864	0,3%	0,1%	0,1%	-54,0%	1,0%
Γαλλία	1.325	1.758	889	0,1%	0,1%	0,0%	32,7%	-49,4%
Σλοβενία	501	267	865	0,0%	0,0%	0,0%	-46,7%	224,0%
Λοιπ. χώρες (44)	5.640	4.306	2.078	0,4%	0,3%	0,1%	-23,7%	-51,7%

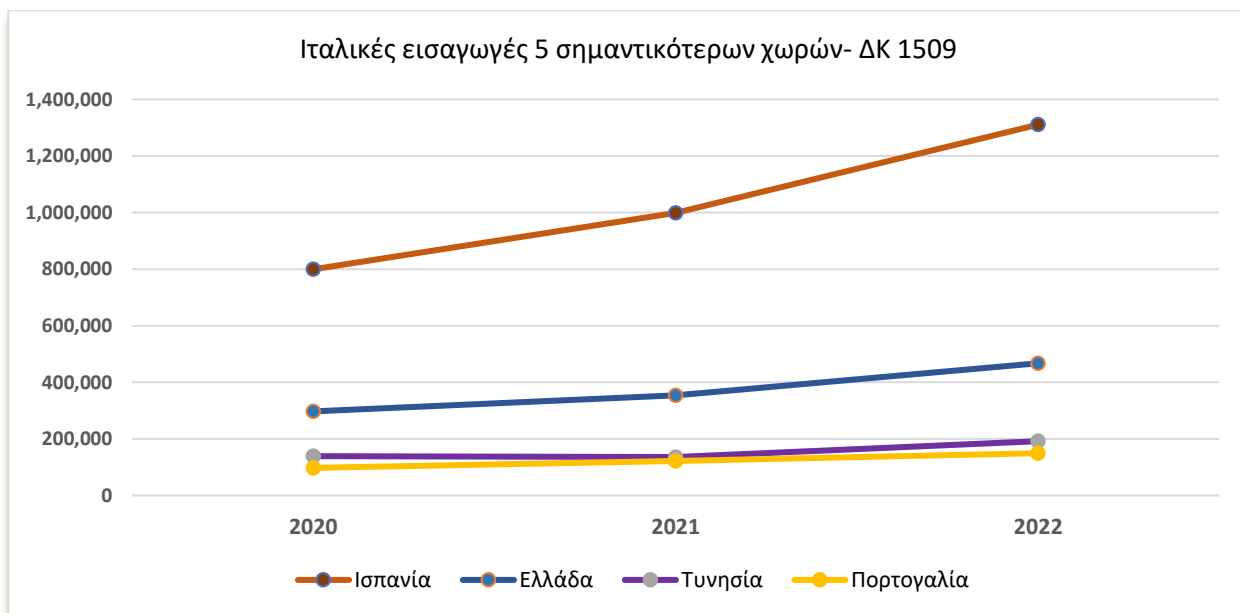
Πηγή: Επεξεργασία του Γραφείου ΟΕΥ Μιλάνου σε στοιχεία της UN COMTRADE statistics (ITC).



Τέσσερις χώρες (ήτοι : Ισπανία, Ελλάδα, Τυνησία, Πορτογαλία) προμηθευτές του ελαιολάδου καλύπτουν το 99,4% της ιταλικής αγοράς, οι οποίες μάλιστα έστω και με διαφορετικούς ρυθμούς παρουσιάζουν αυξητική τάση κατά την τριετία 2020 – 2022.



Πηγή: Επεξεργασία του Γραφείου ΟΕΥ Μιλάνου σε στοιχεία της UN COMTRADE statistics (ITC).



Πηγή: Επεξεργασία του Γραφείου ΟΕΥ Μιλάνου σε στοιχεία της UN COMTRADE statistics (ITC).



ΠΡΕΣΒΕΙΑ ΤΗΣ ΕΛΛΑΔΑΣ ΣΤΗ ΡΩΜΗ
ΓΡΑΦΕΙΟ ΟΙΚΟΝΟΜΙΚΩΝ & ΕΜΠΟΡΙΚΩΝ ΥΠΟΘΕΣΕΩΝ - ΤΜΗΜΑ ΜΙΛΑΝΟΥ

Σε ότι αφορά τους όγκους εισαγωγής ελαιολάδου διαπιστώνεται ότι οι 4 χώρες προμηθευτές : Ισπανία, Ελλάδα, Τυνησία, Πορτογαλία καλύπτουν το 99,5% της ιταλικής αγοράς με αυξητικούς ρυθμούς, με την Ισπανία να κατέχει τη πρώτη θέση με το 63,8% και την Ελλάδα να ακολουθεί με το 19,8%.

ΠΙΝΑΚΑΣ 3: ΙΤΑΛΙΚΕΣ ΕΙΣΑΓΩΓΕΣ ΕΛΑΙΟΛΑΔΟΥ ΑΝΑ ΧΩΡΑ (Ποσότητα σε τόνους)

Χώρες	2020	2021	2022	Μερίδιο % 2020	Μερίδιο % 2021	Μερίδιο % 2022	Ετήσια Μεταβολή % 2021	Ετήσια Μεταβολή % 2022
Ιταλικές Εισαγωγές στο Δ.Κ.	616.394	550.459	577.494	100%	100%	100%	-10,7%	4,9%
Ισπανία	364.405	344.103	368.214	59,1%	62,5%	63,8%	-5,6%	7,0%
Ελλάδα	132.844	114.233	114.152	21,6%	20,8%	19,8%	-14,0%	-0,1%
Τυνησία	73.914	50.030	51.582	12,0%	9,1%	8,9%	-32,3%	3,1%
Πορτογαλία	37.300	37.387	40.398	6,1%	6,8%	7,0%	0,2%	8,1%

3. ΙΤΑΛΙΚΕΣ ΕΞΑΓΩΓΕΣ ΕΛΑΙΟΛΑΔΟΥ ΔΚ: 1509

Οι εξαγωγές της Ιταλίας σε ελαιόλαδο αυξάνονται συνεχώς, την τριετία 2020-2022, φτάνοντας το 2022 σε αξίες τα € 1.781.7 εκατ. με αύξηση 19,5%. Το μεγαλύτερο μέρος κατευθύνεται κυρίως στις 10 χώρες που παρουσιάζονται στον Πίνακα 4, με συνολικό μερίδιο 75,5% το 2022 και μεγαλύτερο ποσοστό των εξαγωγών να κατευθύνεται κυρίως προς τις ΗΠΑ (31,6%).

ΠΙΝΑΚΑΣ 4: ΙΤΑΛΙΚΕΣ ΕΞΑΓΩΓΕΣ ΕΛΑΙΟΛΑΔΟΥ ΑΝΑ ΧΩΡΑ (Αξία χιλ. €)

Χώρες	2020	2021	2022	Μερίδιο % 2020	Μερίδιο % 2021	Μερίδιο % 2022	Ετήσια Μεταβολή % 2021	Ετήσια Μεταβολή % 2022
Εξαγωγές Ιταλίας στο ΔΚ	1.417.974	1.491.570	1.781.737	100.0%	100.0%	100.0%	5.2%	19.5%
ΗΠΑ	456.354	445.678	563.393	32.2%	29.9%	31.6%	-2.3%	26.4%
Γερμανία	183.971	188.977	208.937	13.0%	12.7%	11.7%	2.7%	10.6%
Γαλλία	116.162	140.392	143.532	8.2%	9.4%	8.1%	20.9%	2.2%
Ιαπωνία	81.444	86.115	103.130	5.7%	5.8%	5.8%	5.7%	19.8%
Καναδάς	70.303	66.267	93.241	5.0%	4.4%	5.2%	-5.7%	40.7%



ΠΡΕΣΒΕΙΑ ΤΗΣ ΕΛΛΑΔΑΣ ΣΤΗ ΡΩΜΗ
ΓΡΑΦΕΙΟ ΟΙΚΟΝΟΜΙΚΩΝ & ΕΜΠΟΡΙΚΩΝ ΥΠΟΘΕΣΕΩΝ - ΤΜΗΜΑ ΜΙΛΑΝΟΥ

Ηνωμένο Βασίλειο	74.622	67.652	83.935	5.3%	4.5%	4.7%	-9.3%	24.1%
Ελβετία	50.718	52.483	56.123	3.6%	3.5%	3.1%	3.5%	6.9%
Βραζιλία	15.935	19.997	32.935	1.1%	1.3%	1.8%	25.5%	64.7%
Ισπανία	22.609	18.208	30.284	1.6%	1.2%	1.7%	-19.5%	66.3%
Νότια Κορέα	15.411	23.818	28.892	1.1%	1.6%	1.6%	54.6%	21.3%
Λοιπές χώρες (134)	330.445	381.983	437.335	23.3%	25.6%	24.5%	15.6%	14.5%

Πηγή: Επεξεργασία του Γραφείου ΟΕΥ Μιλάνου σε στοιχεία της UN COMTRADE statistics (ITC).

Στον παρακάτω Πίνακα 5 απεικονίζονται οι ιταλικές εξαγωγές ελαιολάδου σε όγκους στις 10 κυριότερες χώρες με πρώτη τις ΗΠΑ απορροφώντας σταθερά, στην τριετία 2020-2022, περισσότερο από το 30% των ιταλικών εξαγωγών και τη Γερμανία να ακολουθεί με μερίδια μεγαλύτερα του 12%.

ΠΙΝΑΚΑΣ 5: ΙΤΑΛΙΚΕΣ ΕΞΑΓΩΓΕΣ ΕΛΑΙΟΛΑΔΟΥ ΑΝΑ ΧΩΡΑ (Ποσότητα σε τόνους)

Χώρες	2020	2021	2022	Μερίδιο % 2020	Μερίδιο % 2021	Μερίδιο % 2022	Ετήσια Μεταβολή % 2021	Ετήσια Μεταβολή % 2022
Εξαγωγές Ιταλίας στο ΔΚ	374.228	343.242	354.018	100%	100%	100%	-8.3%	3.1%
ΗΠΑ	120.688	104.274	107.343	32.2%	30.4%	30.3%	-13.6%	2.9%
Γερμανία	45.310	44.800	43.601	12.1%	13.1%	12.3%	-1.1%	-2.7%
Γαλλία	35.503	32.371	32.904	9.5%	9.4%	9.3%	-8.8%	1.6%
Ιαπωνία	19.701	18.411	19.873	5.3%	5.4%	5.6%	-6.5%	7.9%
Καναδάς	20.399	15.378	18.764	5.5%	4.5%	5.3%	-24.6%	22.0%
Ηνωμένο Βασίλειο	18.231	14.593	15.758	4.9%	4.3%	4.5%	-20.0%	8.0%
Ελβετία	9.247	9.159	8.772	2.5%	2.7%	2.5%	-1.0%	-4.2%
Ισπανία	11.429	6.921	7.905	3.1%	2.0%	2.2%	-39.4%	14.2%
Βραζιλία	4.310	4.720	6.623	1.2%	1.4%	1.9%	9.5%	40.3%
Ρωσία	7.199	7.192	6.000	1.9%	2.1%	1.7%	-0.1%	-16.6%
Λοιπές (134) χώρες	82.211	85.423	86.475	22.0%	24.9%	24.4%	3.9%	1.2%

Πηγή: Επεξεργασία του Γραφείου ΟΕΥ Μιλάνου σε στοιχεία της UN COMTRADE statistics (ITC).



4. ΤΕΛΙΚΕΣ ΠΑΡΑΤΗΡΗΣΕΙΣ

Το τρέχον παραγωγικό έτος (2023) αποτελεί μια χρονιά με πολλές προκλήσεις για τους παραγωγούς ελαιολάδου στην Ιταλία. Σύμφωνα με πληροφορίες που αρουσθήκαμε από την αγορά, από την έναρξη της συγκομιδής ελαιοκαρπών φάνηκε ότι η παραγωγή ελαιολάδου φέτος θα είναι σημαντικά μειωμένη, από 30 έως και 70%, ενώ οι τιμές σχεδόν θα διπλασιαστούν, συγκριτικά με πέρυσι.

Η κατάσταση αποδίδεται στην κλιματική αλλαγή καθώς και στις ασθένειες που έχουν προσβάλει κάποιους από τους ιταλικούς ελαιώνες. Εξ' αιτίας των ασυνήθιστα υψηλών θερμοκρασιών και της υγρασίας της προηγούμενης περιόδου που ευνοούν τους μύκητες και τα βακτήρια, οι παραγωγοί φοβούνται ότι, η ποιότητα του ελαιολάδου δεν θα είναι εγγυημένη, δεδομένου ότι η ιταλική παραγωγή είναι, ως επί τω πλείστων, βιολογική, και άρα δεν θα μπορέσουν να αμυνθούν με τη χρήση φυτοφαρμάκων. Ορισμένοι παραγωγοί κατέγραψαν ως θετική εξέλιξη το γεγονός ότι, λόγω της πρώιμης ανθοφορίας, οι άρρωστες ελιές έπεσαν και δεν επηρέασαν τη συγκομιδή.

Λόγω της χαμηλής παραγωγής, και σύμφωνα με τις εκτιμήσεις των ειδικών του κλάδου, η αξία του ελαιολάδου θα εκτιναχθεί, με την τιμή του λίτρου να φτάνει μεταξύ 16 και 18 ευρώ, ήτοι αυξημένη κατά τουλάχιστον 60%, τοποθετώντας το ελαιόλαδο ανάμεσα στα προϊόντα που θα σημειώσουν τη μεγαλύτερη αύξηση τιμής στο καλάθι αγορών του ιταλικού νοικοκυριού. Ως εκ των ανωτέρω εκτιμάται ότι, φέτος, οι ανάγκες εισαγωγών στην ιταλική αγορά θα είναι αυξημένες.

Παρά τις δυσκολίες που βιώνει, το τρέχον έτος, και η ελληνική κοινότητα ελαιοπαραγωγών, η Ελλάδα διαφαίνεται να αντισταθμίζει την τάση με συγκριτικά καλή συγκομιδή και να βρίσκεται σε σχετικά καλύτερη θέση από άλλες μεσογειακές χώρες. Συναφώς, και υπό προϋποθέσεις δημιουργούνται προοπτικές αξιοποίησης ενός αυξημένου ελληνικού μεριδίου στη διεθνή αγορά.

Η Ελλάδα τοποθετείται σταθερά μεταξύ των μεγαλύτερων ελαιοπαραγωγών και παρέχει περίπου το 10% της παγκόσμιας προσφοράς. Ωστόσο, στην διεθνή αγορά του επώνυμου ελαιολάδου η χώρα μας διεκδικεί μόνο το 2-3%, με μεγάλο ποσοστό της ετήσιας παραγωγής να εξάγεται χύδην. Υπάρχει ακόμα χώρος για να αναπτυχθεί επώνυμο ελληνικό ελαιόλαδο. Ειδικοί του κλάδου εκτιμούν ότι οι εξαγωγές επώνυμου ελληνικού λαδιού θα μπορούσαν να αυξηθούν έως και 20% τα επόμενα 2-3 χρόνια.

ΠΑΓΩΝΑ ΛΑΡΔΑ
Σύμβουλος ΟΕΥ Α'

ΜΙΛΑΝΟ, 2023